

维护国家安全篇



## 维护国家安全篇

### 案例导读

2014年4月,张某用手机聊天时收到了一个陌生人的交友申请,对方自称境外杂志社编辑,想要聘请张某兼职为军事舰船专栏提供“辽宁舰”照片。受“兼职”的优厚报酬吸引,张某开始为对方工作。而这名“编辑”实际上是国家安全机关关注已久的境外间谍人员。



在这名境外间谍人员的指使下,张某多次进入敏感区域,拍摄大量军事目标照片传到境外,先后向对方提供“辽宁舰”照片500多张,对国家军事安全造成了严重威胁。2014年8月,张某被当地国家安全机关抓获,等待他的将是法律的严惩。

### 什么是国家安全

指国家政权、主权、统一和领土完整、人民福祉、经济社会可持续发展和国家其他重大利益相对处于没有危险和不受内外威胁的状态,

以及保障持续安全状态的能力。

## 📖 什么是危害国家安全的行为

指境外机构、组织、个人实施或指使、资助他人实施的,或者境内组织、机构、个人或与境外机构、组织、个人相勾结实施的危害中华人民共和国国家安全的行为。

## 📖 高校内危害国家安全的常用手段



1. 利用微信、QQ、传单、大小字报、贴吧等各种媒介,公开或秘密地向师生灌输西方的政治模式、价值观念,培养和平演变的“内应力量”。

2. 以勤工助学、境外

资助、投资回报等方式为诱饵,或许诺给予出国担保、高薪就业、美女豪宅等,指使师生刺探、套取、收买我政治、经济、军事、科技、文化等各类情报。

3. 以学术交流、参观访问、照相留念、文明交友等幌子,深入高校与师生套近乎、拉关系,向师生刺探科学研究的最新成果、高校改革发展的核心问题,及对国



## 大学生安全知识手册

内外重大事件和社会热点问题的看法。

4. 使用无中生有、借题发挥、断章取义、以偏概全、挑拨离间、假冒他名、虚张声势等伎俩,对社会敏感事件、新闻话题或个案进行炒作,煽动师生对党和政府等的不满情绪,达到其颠覆、破坏国家政权的目的。

5. 策划、支持成立旨在阴谋颠覆政府、分裂国家、推翻社会主义制度的暴力集团、恐怖组织、分裂势力等,甚至提供经费、场地和物资。

### 📖 大学生如何维护国家安全

1. 要始终树立国家利益高于一切的观念。国家安全涉及国家社会生活的方方面面,是国家、民族生存与发展的首要保障。所以,把国家安全放在高于一切的地位,是国家利益的需要,也是个人安全的需要。

2. 要学习并遵守国家安全的相关法律、法规。特别是要熟悉《宪法》《国家安全法》《保密法》《刑法》《反恐怖主义法》《科学技术保密规定》等。

3. 要善于辨识各种伪装。间谍情报人员套取国家秘密、科技情报和内部情况的手段五



花八门,无所不用其极。因此,要始终提高警惕,识别伪装。

4. 不论以何种形式收到外国驻华使(领)馆或境外非政府组织邀请的,要事前向所在院系党委报告。

5. 注意与外籍人员交流的内容,避免敏感话题,增强安全意识,防策反。

6. 善于识别各种伪装,发现外教或境外人员在不恰当的场合宣扬西方的“自由”“民主”“人权”,散布极端的个人主义和无政府主义思潮时,及时上报公安机关或有关部门。

7. 要积极配合国家安全机关的工作。国家安全机关是国家安全工作的主管机关,是与公安机关同等性质的司法机关,分工负责危害国家安全案件的侦查、拘留、预审和执行逮捕。每个公民都有义务配合国家安全机关开展相关工作,共同维护国家安全。

8. 国家安全机关举报电话:12339,西北大学国家安全人民防线建设小组办公室电话:88301991。





# 保密篇



# 保密篇

## 案例导读

某高校研究生,参与其导师主持的国家重大涉密科研项目研究,虽按照要求签订了保密协议,但其总认为遵守保密规定很麻烦,经常用自己的普通U盘将办公室保密计算机上的涉密科研资料复制下来,拿



回宿舍在自己的上网计算机上编辑、存储,很快就被境外间谍机构通过木马程序远程窃取,造成严重的后果,最终被国家安全机关查处。

## 什么是国家秘密

国家秘密是关系国家安全和利益,依照法定程序确定,在一定时间内只限一定范围的人员知悉的事项。

## 哪些事项属于国家秘密

1. 国家事务重大决策中的秘密事项;
2. 国防建设和武装力量活动中的秘密事项;
3. 外交和外事活动中的秘密事项以及对外承担保密义务的秘密

# 大学生安全知识手册

事项；

4. 国民经济和社会发展中的秘密事项；

5. 科学技术中的秘密事项；

6. 维护国家安全活动和追查刑事犯罪中的秘密事项；

7. 经国家保密行政管理部门确定的其他秘密事项；

8. 政党的秘密事项中符合前款规定的,属于国家秘密。



## 👉 国家秘密的种类

国家秘密的密级分为绝密、机密、秘密三级。

绝密级国家秘密是最重要的国家秘密,泄露会使国家安全和利益遭受特别严重的损害;机密级国家秘密是重要的国家秘密,泄露会使国家安全和利益遭受严重的损害;秘密级国家秘密是一般的国家秘密,泄露会使国家安全和利益遭受损害。

## 👉 保守国家秘密要做到“八不”

1. 不该说的国家秘密,绝对不说;

2. 不该问的国家秘密,绝对不问;

3. 不该看的国家秘密,绝对不看;





4. 不该记录的国家秘密,绝对不记录;
5. 不携带秘密资料游览、参观、探亲、访友和出入公共场所;
6. 不在公共场所、私人交往中谈论国家机密,不在个人邮件中夹带保密资料;
7. 不在非保密计算机或设施中存储、处理国家秘密信息;
8. 不通过互联网、电子邮件、QQ、微信、微博、飞信、普通电话、普通传真、普通信件及快递等媒介传送国家秘密信息。

### 👉 日常学习和科研生活中防止泄密的主要方法

1. 积极学习保密法律法规,增强保密意识,严格遵守保密制度,坚决去除麻痹、侥幸心理。

2. 严格遵守保密规定,涉密计算机坚决不能联网,不能接入非专用未加密的移动介质,同样专用加密的移动介质也坚决不能插入联网计算机。定期对涉密计算机和移动介质进行杀毒。



3. 对涉密电子资料要加强管理,不得在联网计算机上编辑、存储、传送,不得使用私人未加密移动介质(U 盘、移动硬盘、内存卡等)复制,不得让无关人员查看、复制、拍照。

4. 涉密纸质文件、资料和记有涉密事项的记录本要严格保管,严禁向无关人员展示,严防丢失或内容泄露。

## 大学生安全知识手册

5. 在对外交往中坚持内外有别的原则,涉及国家机密的内容,要么回避,要么按上级的对外口径回答,不得随便向境外人员泄露涉密内容或发表个人见解。



6. 参加国内、国际学术会议或在国外刊物上发表文章,要按

接受采访,不得涉及国家秘密

规定办理审查手续,不得为境外人员提供或代购内部读物和资料。

### 👉 遇到泄密事件或发现泄密隐患怎么办

1. 立即报告单位保密管理部门。
2. 及时保存或固定证据,并向相关部门提供线索,配合开展调查处理。
3. 在条件允许的情况下,及时切断涉密信息泄露的途径,防止涉密信息大范围扩散。





# 防暴恐篇



## 防暴恐篇

### 案例导读

1. 2014年3月1日,某市火车站发生严重暴力恐怖事件,5名恐怖分子手持凶器在候车大厅人员密集处肆意砍杀无



辜群众,造成29人死亡,143人受伤,4名歹徒被警察击毙,1人被击伤抓获。

2. 2017年2月14日,3名暴恐分子在某县居民小区内持刀砍杀群众,造成5人抢救无效死亡、5人重伤的严重后果。事件发生后,警方迅速处置,将3名暴恐分子当场击毙。

### 什么是恐怖主义

《中华人民共和国反恐怖主义法》明确规定,恐怖主义是指通过暴力、破坏、恐吓等手段,制造社会恐慌、危害公共安全、侵犯人身安全,或者胁迫国家机关、国际组织,以实现其政治、意识形态等目的的主张和行为。

## ☞ 日常生活中如何防范恐怖主义



恐怖主义活动不仅包括恐怖袭击,还包括宣扬恐怖思想、持有恐怖主义物品的行为,因此我们应当做到:

1. 不登录非法网站,不接触传播极端思想的宣传品;
2. 不下载、不观看、不传播暴恐音视频;
3. 不与身份不明人员来往;
4. 少去人群聚集场所;
5. 发现涉恐可疑人员及时拨打 110 报警。

## ☞ 如何识别涉恐嫌疑人

主要观察有无以下几个方面的表现:

1. 神情异常。神情恐慌,说话支支吾吾,东张西望,眼神游离,口中念念有词或大喊大叫。
2. 着装异常。穿着打扮与普通人明显不同,服装奇异或蒙面。
3. 物品异常。携带管制刀具、斧头以及易燃、易爆等危险物品。
4. 行为异常。在教学楼、食堂、公寓区、商场、医院、车站、广场等人群密集处来回转悠踩点。

## 大学生安全知识手册

5. 疑似通缉。长相疑似被通缉的嫌疑人。

### ☞ 发现涉恐嫌疑人怎么办

1. 保持镇静。不要引起对方警觉,及时使用暗语示意其他人员戒备。

2. 立即报警。在不惊动对方的情况下,及时拨打 110 报警,反映可疑情况。

3. 牢记特征。尽可能记住嫌疑人及其同伙的体貌特征,在确保不被发现的情况下,可用手机对嫌疑人进行拍照录像。

4. 确保安全。在警察到达之前,做好自我保护,并做好撤离和疏散准备。

### ☞ 发现“疑似爆炸物”怎么办

1. 及时报警。应及时拨打 110 报警,并迅速告知周围的人员疏散。

2. 迅速撤离。应迅速撤离到安全区域,撤离时要保持镇静,听从指挥。警方进行排爆作业时,不要靠前观望,应始终处在警戒区之外。

3. 协助调查。积极协助警方进行调查,向警方提供有利的线索。



## ☞ 常见的恐怖袭击有哪些

### 1. 常规手段：

#### (1) 袭击

- ①刀斧砍杀恐怖袭击
- ②驾驶机动车冲撞碾压恐怖袭击
- ③爆炸恐怖袭击
- ④纵火焚烧恐怖袭击
- ⑤枪击恐怖袭击

(2) 劫持。劫持人以及劫持车辆、船、飞机等。

(3) 破坏。纵火破坏及破坏电力、交通、通信、供气供水设施等。



### 2. 非常规手段：

- (1) 核与辐射恐怖袭击
- (2) 生物恐怖袭击
- (3) 化学恐怖袭击
- (4) 网络恐怖袭击

## ☞ 校园常见恐怖袭击应对方式

### 1. 刀斧砍杀恐怖袭击

(1) 迅速逃避。一旦遭遇恐怖袭击应立即逃生或利用身边的建筑

## 大学生安全知识手册

物、树木、车体等物体进行阻挡躲避,与暴恐分子拉开距离。

(2) 立即报警。逃离过程中及时拨打 110 报警,说明现场情况。



(3) 组织反击。在正面遭遇暴恐分子无处可躲、无路可逃时,迅速联合他人利用随身携带物品(手提包、衣服、雨伞等)和随手能够拿到的物品(拖把、椅子、砖块、石头、暖水瓶、灭火器等)进行奋力反击。

(4) 协助处置。在确保自身安全的前提下,积极协助警方开展处置工作。

(5) 自救互救。如果已经受伤,要及时实施自救,在条件允许的情况下协助医护、抢险人员救助其他受伤人员。

(6) 协助调查。积极向警方提供线索,协助警方调查。

### 2. 机动车冲撞碾压恐怖袭击



(1) 迅速躲避。看到有不明车辆冲撞碾压人群时,大声提醒现场人员并向两侧跑开,避免跑向建筑物死角或封闭窄路,以免暴恐分子下车行凶。

(2) 立即报警。躲避过



程中及时拨打 110 报警,说明现场情况。

(3) 自救互救。如果已经受伤,要及时实施自救,在允许的情况下协助医护、抢险人员救助其他受伤人员。

(4) 协助调查。积极向警方提供线索,协助警方调查。

### 3. 爆炸恐怖袭击

(1) 迅速趴下。发生爆炸时,应迅速趴下或就近隐蔽,寻找遮挡物护住身体的重要部位。

(2) 立即报警。及时拨打 110 报警,说明现场情况。



(3) 安全撤离。撤离时要保持冷静,服从指挥,走疏散通道或安全出口,避免踩踏挤压,注意避开搭建或堆放的活动物品,避免因坍塌造成新的伤害。情况不明时不要使用明火照明,防止引起二次爆炸或火灾。

(4) 远离现场。已撤离现场的人员无特殊原因不要返回现场查看,不要靠前观望警方排爆作业。

(5) 自救互救。如果已经受伤,要及时实施自救,在允许的情况下协助医护、抢险人员救助其他受伤人员。

(6) 协助调查。积极向警方提供线索,协助警方调查。



# 反邪教篇



## 反邪教篇

### 案例导读

2014年5月28日21时许,为宣扬邪教,发展组织成员,邪教组织“全能神”信徒张某某等6人在山东招远市麦当劳快餐店内向周围就餐人员索要电话号码,遭被害人

吴某某拒绝后,认为其为“恶魔”“邪灵”,应将其消灭,遂将其残忍殴打致死。



### 什么是邪教组织

邪教组织指冒用宗教、气功或者其他名义建立,神化首要分子,利用制造、散布迷信邪说等手段蛊惑、蒙骗他人,发展、控制成员,危害社会的非法组织。

### 邪教的主要特征

1. 制造教主崇拜;
2. 编造和散布“世界末日”邪说,散布迷信,反对科学;

## 大学生安全知识手册

3. 进行精神控制和人身摧残；

4. 非法聚敛钱财；

5. 仇视社会，攻击党和政府；

6. 攻击、抵毁合法宗教和宗教爱国组织；

7. 秘密活动。



### ☞ 邪教与宗教的区别及危害性

1. 是否搞教主崇拜。传统宗教的崇拜对象是超越于人类和自然的神。邪教的教主则都自封为“神”“主”“活基督”，有的还称帝，他们集神权与教权于一身，扮演着世界创造者、主宰者和救世主的角色，宣扬自己所谓的种种特异能力，迷惑信徒，有明显的政治野心和政治色彩。



2. 与社会相协调还是反社会。传统宗教教义除强调追求天国幸福之外,还关注人们的现世生活,它们多以济世、护国、利民为宗旨,给人们以安慰、劝勉和鼓励。邪教则偏执一端,刻意渲染恐怖性和紧迫性,扬言世界末日将至、天国将临,唯有人教方可获救等邪说,制造恐怖不安气氛,甚至聚众滋事,扰乱社会秩序。

3. 是否遵守社会公德和道德准则。传统宗教力求与社会相适应,积极倡导服务社会,造福人类,对信徒不暴力胁迫,不精神控制,而是采取劝诫的方法。邪教违背公认的社会伦理道德准则、法律规范,使用欺骗、恐怖的手段,对教徒的精神生活和世俗生活进行控制,对他们合法权益进行强力剥夺,对他们身心进行残酷摧残。

4. 遵纪守法还是  
违犯法律、对抗政府。  
传统宗教以遵纪守法  
为己任,其活动都在法  
律范围内进行,它们并  
不以颠覆现政权、建立



神权政治为目标,而是寻求与政权相协调,在社会生活中发挥民间团体的辅助作用,走爱国爱教的道路。邪教的种种反社会行为,则与法律相抵触,往往发展为敌视政权谋求取而代之的政治意图,企图推翻

## 大学生安全知识手册

政府。

5. 公开活动还是秘密传教。宗教的传教活动是公开的,僧侣在寺庙中公开讲经,主教、神父在天主教堂中公开布道,这是人们经常能够看到的。邪教则大多采取秘密结社的方式,进行秘密活动,其行动往往非常诡秘,以此来掩盖其不可告人之目的。

6. 是否有自己的经典教义。宗教有自己的典籍,有自己的教义,且渊源久远;邪教的所谓“教义”都是些危言耸听或信口开河的迷妄之言。

### 👉 如何防范和抵御邪教

1. 认清邪教反动本质,牢固坚定政治立场,筑牢思想防线,远离邪教、反对邪教。



2. 参加健康文化活动,大力弘扬科学精神,不看宣扬邪教和封建

迷信的音像制品、书籍和传单,不听信邪教的反面宣传,不参加非法活动,树立科学的世界观、人生观、价值观。

3. 发现邪教和封建迷信活动,要积极向老师或相关管理部门反映,在校园内形成崇尚科学、反对邪教的浓厚氛围。



4. 认真学法、守法、用法,不断提高与邪教斗争的能力与水平,提高自己的政治素质和道德水准,努力争做四有新人。

5. 积极宣传科学知识,宣传党和政府处理邪教组织的正确决策,影响带动周围人群不信邪教,自觉抵制邪教。

反非法传教篇



非法传教



## 反非法传教篇

### 案例导读

2016年西安某大学学生任某某等三人,参加完宗教活动后,到临近某所大学散发宗教宣传册,被该高校巡逻人员当场发现并移交公安机关处理。

若不委身于基督,就不是真正的基督徒。



### 什么是非法传教

指违反《宗教事务条例》等法律法规进行的各种形式的传教活动。《宗教事务条例》第四十条规定:信教公民的集体宗教活动,一般应当在宗教活动场所内举行,由宗教活动场所、宗教团体或者宗教院校组织,由宗教教职人员或者符合本宗教规定的其他人员主持,按照教义教规进行。

第四十一条规定:非宗教团体、非宗教院校、非宗教活动场所、非指定的临时活动地点不得组织、举行宗教活动,不得接受宗教性的捐赠。非宗教团体、非宗教院校、非宗教活动场所不得开展宗教教育培

## 大学生安全知识手册

训,不得组织公民出境参加宗教方面的培训、会议、活动等。

第四十四条规定:禁止在宗教院校以外的学校及其他教育机构传教、举行宗教活动、成立宗教组织、设立宗教活动场所。

《普通高等学校学生管理规定》第四十三条规定:学校应当坚持教育与宗教相分离原则。任何组织和个人不得在学校进行宗教活动。



### 👉 校园非法传教的方式

校园非法传教方式多种多样,主要有以下几种方式:

1. 非法传教者在路上拦住学生询问是否对某种宗教感兴趣,并向他们详细地介绍和邀请信仰此教,偶尔也会邀请学生参与宗教集会。
2. 非法传教者会索取学生的联系方式,之后对学生进行生活和精神上的骚扰。
3. 非法传教者会以各种名义混入学生宿舍进行非法传教,新生对

此没有防备,在不知情的情况下,留下联系方式或者去参与宗教活动。

4. 非法传教者在校园伺机发放、张贴各类传教宣传单。

5. 非法传教者在校园组织聚会、唱诵、祷告等活动。

### 如何应对校园非法传教

1. 认真学习《中华人民共和国宪法》《宗教事务条例》等法律法规,正确理解宗教信仰自由的政策、教育与宗教相分离的原则。

2. 掌握有关宗教的背景知识,学会辨别非法传教活动。

3. 拒绝向传教人员留下电话、微信、二维码等联系方式。

4. 在校园内发现或得知任何非法宗教活动应及时向学校保卫处报告。



## 宗教事务条例



## 消防安全篇

### 案例导读

2008年11月14日早晨6时10分左右,上海某高校一学生宿舍楼发生火灾,火势迅速蔓延导致烟火过大,4名女生在消防队员赶到之前从6楼宿舍阳台跳楼逃生,不幸全部遇难。火灾事故原因是,宿舍里



使用“热得快”引发电器故障并将周围可燃物引燃所致。

### 什么是火灾

火灾是指在时间或空间上失去控制的燃烧。在各种灾害中,火灾是最经常、最普遍地威胁公众安全和社会发展的主要灾害之一。

### 校园内如何防火

1. 不违章用电,不在宿舍私拉乱接电线,不使用蜡烛等明火照明。
2. 不在宿舍存放易燃易爆物品,不使用电炉、热得快、电吹风、电热毯等大功率电器,不使用煤炉、液化炉、酒精炉等灶具。
3. 不在宿舍、教室及公共场所吸烟,不乱丢烟头、火种,不在楼道

## 大学生安全知识手册

堆放杂物,堵塞消防通道。

4. 遵守实验操作规程,掌握化学实验用品属性及防护方法,妥善保管、使用、回收易燃、易爆、剧毒等化学实验用品。

5. 正确使用各种充电器,不超长时间充电。

6. 不在校园内燃放烟花爆竹和孔明灯,不焚烧垃圾。

7. 离开房间要关掉电器开关,拔下电源插头,确保电器切断电源。

8. 如遇火灾险情,迅速疏散,并拨打“校园 110”报警电话,或拨打“119”报警。



### ☞ 日常火灾的基本扑救方法

#### 1. 抑制灭火法(化学灭火法)

就是使灭火剂参与到燃烧反应过程中去,使燃烧过程中产生游离基消失,而形成稳定分子或低活性的游离基,使燃烧反应因缺少游离

基而停止。

### 2. 隔离灭火法

就是将火源处或其周围的可燃物质隔离或移开,燃烧会因缺少可燃物而停止。如将火源附近的可燃、易燃、易爆和助燃物品搬走;关闭可燃气体、液体管路的阀门,以减少和阻止可燃物质进入燃烧区;设法阻拦流散的液体;拆除与火源毗连的易燃建筑物等。

### 3. 冷却灭火法

就是将灭火剂直接喷射到燃烧物上,以增加散热量,降低燃烧物的温度于燃点以下,使燃烧停止;或者将灭火剂喷洒在火源附近的物体上,使其不受火焰辐射热的威胁,避免形成新的火。

### 4. 窒息灭火法

就是阻止空气流入燃烧区或用不燃物质冲淡空气,使燃烧物质得不到足够的氧气而熄灭。如用不燃或难燃物遮盖燃烧物;将水蒸气或惰性气体灌注容器设备;封闭起火的建筑、设备的孔洞等。

## 校园常见初起火灾的应对

### 1. 电器火灾

应先拉闸断电,再用干粉或气体灭火器灭火,严禁直接泼水灭火,以防触电或电器爆炸伤人。

### 2. 柜子、被褥等起火

一般用水灭火。如脸盆等物品盛水向火焰泼洒,也可把水管接到水龙头上喷水灭火;把燃烧点附近的可燃物移开或泼湿降温。

# 大学生安全知识手册

## ☞ 火灾逃生自救九法

1. 火灾袭来时要迅速逃生,不要贪恋财物。



2. 平时要了解掌握火灾逃生的基本方法,熟悉几条逃生路线。

3. 受到火灾威胁时,要当机立断披上浸湿的衣物、被褥等向安全出口方向冲出去。

4. 穿过浓烟逃生时,要尽量使身体贴近地面,并用湿毛巾捂住口鼻。

5. 身上着火,千万不要奔跑,可就地打滚或用厚重衣物压灭火苗。

6. 遇火灾不可乘坐电梯,要向安全出口方向逃生。

7. 室外着火,门已发烫时,千万不要开门,以防大火窜入室内。要用浸湿的被褥、衣物等堵塞门窗,并泼水降温。

8. 若所有逃生线路被大火封锁,要立即返回室内,用打手电筒、挥舞衣物、呼叫等方式向窗外发送求救信号,等待救援。



9. 千万不要盲目跳楼,可利用疏散楼梯、阳台、排水管等逃生,或把床单、被套撕成条状连成绳索,紧拴在窗框、铁栏杆等固定物上,顺绳索滑下,或下到未着火的楼层脱险。



### ☞ 常见消防设施设备使用方法

#### 1. 火灾报警设备

(1) 当发生火灾时在火灾探测器没有探测到火灾的时候,手动按下火灾报警按钮,报告火灾信号。

(2) 按下手动报警按钮 3 - 5 秒钟后火警确认灯点亮。

(3) 确认灯表示火灾报警控制器已经收到火警信号,并且确认了现场位置。



#### 2. 应急照明灯和疏散指示标志

一般安装在疏散通道内或安全出口处,一旦发生火灾,供电中断,应按照疏散指示标志指示的方向进行疏散。

#### 3. 疏散通道和安全出口

熟悉疏散通道和安全出口的位置,一旦发生火灾,能及时通过疏散通道和安全出口疏散。

# 大学生安全知识手册

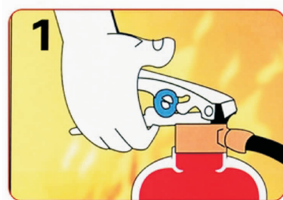
## 4. 防火门

防火门一般安装在较大建筑物的楼道里,它将建筑物分隔成若干个防火区域,一旦发生火灾,它将隔断浓烟和有毒气体并阻止火势蔓延,应保证处关闭状态。

## 5. 防火卷帘门

当火警发生时,防火卷帘门将按预定程序自动放下,从而达到阻止火焰向其他范围蔓延的作用。防火卷帘门运行范围内不得放置障碍物。

## 6. 干粉灭火器




提起灭火器



拔下保险销



用力压下手柄



对准火源根部扫射

(1) 将安全销拉开;

(2) 将皮管朝着火点;

(3) 选择上风位置接近着火点,将喷口对准火焰根部,用力压把手,使干粉射入火焰根部;

(4) 熄灭后以水冷却除烟。

## 7. 二氧化碳灭火器

(1) 一只手侧提灭火器,另一只手拔去保险销;

(2) 拧开灭火器的手轮或按下压把;

(3) 握住喷嘴,对准火焰根部扫射,逐步往前推进。

(4) 不要触碰瓶体、喷管等红色部位,防止冻伤。

## 8. 消防栓

(1) 打开消防栓,拿出水带向着火源点延伸展开;

(2) 把水带一头接到消防栓上,另一头接上消防水枪;

(3) 按下消防箱上消火栓启泵按钮;

(4) 打开消火栓上水阀开关;

(5) 水枪口对准火源根部进行灭火。



# 防盜篇



## 防盗篇

### 案例导读

犯罪嫌疑人索某某,利用学生上自习外出、用书包占座位等时机多次在高校教室进行盗窃,曾被某高校保卫部门“四次擒获”。2013年3月29日,索某某窜至该高校教室盗窃学生笔记本电脑时被



现场抓获,被判刑8个月;减刑释放后,2013年12月9日,索某某再次窜至该高校教室盗窃学生手机、钱包等物品时被现场抓获,后被判刑1年零6个月;2015年9月22日,索某某又一次窜至该高校教学楼内,伺机作案时再次被擒获,经盘查,索某某当场承认了其2015年6月在多所高校教室进行盗窃的事实,后被判刑1年6个月;2017年6月15日,索某某再次纠集其同伙王某窜至该高校教室盗窃学生手机等财物,逃离时又被擒获,后被判刑10个月。

# 大学生安全知识手册

## 👉 什么是盗窃

盗窃,即以非法占有为目的,以秘密方式窃取数额较大的公私财物或者多次窃取公私财物的行为。

## 👉 日常生活中注意事项

1. 尽量少带现金,不露财。
2. 不将背包和手袋背在身后,不把钱包、手机放在外衣口袋中。

3. 试衣时,要将背包和手袋交同伴照管或随时掌控在自己手中。



4. 在超市购物时,不将包或衣物放在手推车或篮子里,以防被拎包。

5. 在外就餐时,将背包和手袋放在自己能照看到的地方。

6. 遇到“热闹”,不要光看热闹而疏忽自己的钱物。避开总“粘”在身边的陌生人。

7. 乘坐交通工具时,不要拥挤,注意防范身边“揩油”的人。上下车时,尽量不要戴着耳机听音乐。

## 👉 主要活动场所如何防盗

### 一、宿舍

1. 宿舍门锁损坏应及时到公寓管理中心报修;妥善保管钥匙,一

且丢失应尽快更换门锁；不要将宿舍钥匙轻易借给他人；离开宿舍时，一定要锁好门窗，窗户要用挂钩锁住，宿舍门要锁好防盗锁和暗锁，防盗门要反锁。



2. 外出或睡觉前对宿舍门窗、锁具进行检查，查看是否关(锁)好。舍友外出，留宿同学应切实负起关(锁)门窗的责任，谨防有人溜门盗窃。

3. 不在宿舍放置大量现金或贵重财物，大额现金要及时存入银行，银行卡与身份证要分开存放，切莫泄漏密码；贵重物品不用时应锁在抽屉或柜子里，放假离校时应随身带走或存放在公寓管理中心设置的“贵重物品存放室”。

4. 发现宿舍楼内有推销人员(订阅报纸期刊，销售文具、洗发水、



化妆品等，招聘校园兼职代理等)或形迹可疑之人，应提高警惕，留意其体貌特征，同时立即报告公寓中心管理人员。

5. 遵守学校规定，不在

## 大学生安全知识手册

宿舍留宿他人,防止“引狼入室”。

6. 宿舍成员有人钥匙丢失,应立即换锁,防止被盗。

7. 发现宿舍被盗,应立即拨打 110 报警同时拨打保卫处值班电话报告,切记保护好现场,等待公安、保卫人员进行勘查。

### 二、教室、图书馆

1. 离开时,要认真检查手机、钱包、笔记本电脑等贵重物品是否随身携带。

2. 中途离开时(打电话、上厕所等),应将钱包、笔记本电脑等贵重物品随身携带或交由熟人看管,谨防丢失。



3. 午睡时,要将手机、钱包、笔记本电脑等贵重物品放在可控范围之内,防止被盗。

4. 不要用手机、笔记本电脑、钱包、书包等财物占座。

5. 在图书馆借阅书刊,贵重物品应随身携带,防止因未锁存包柜门或门锁被撬而使财物被盗。

### 三、食堂

1. 就餐时请勿用手机、笔记本电脑、钱包、书包等财物占座。

2. 排队打饭处、餐具回收处以及食堂出入口是手机、钱包被盜案



件的高发区域,特别是在秋、冬季,注意保管好手机、钱包等物品,谨防“口袋绺窃”。

#### 四、操场

1. 锻炼时,请勿将手机、钱包、书包等物品放置在无人看管的区域。

2. 离开操场时,一定要检查自己的随身物品,切勿因疏忽大意造成财产损失。

3. 若在物品存放区域发现形迹可疑人员,应及时拨打保卫处值班电话报告。





# 防双抢篇



## 防双抢篇

### 案例导读

2010年12月1日晚,某高校教学楼周围接连发生2起持刀抢劫案。该高校保卫部门在案件调查走访过程中获悉该校周边的5所高校这段时期也有类似案件发生,多名学生手机、背包等财物



被抢。根据嫌疑人的体貌特征,6所高校保卫部门联手抓捕犯罪嫌疑人。2010年12月17日晚,两名嫌疑人窜至一高校再次作案时被守候多时的保卫人员一举擒获。

### 什么是“双抢”

双抢是抢劫和抢夺的统称。

### 什么是抢劫

抢劫是指以非法占有为目的,当场使用暴力、胁迫或者其他方法强行劫取公私财物的行为。

# 大学生安全知识手册

## ☞ 如何防范抢劫

1. 不外露或向人炫耀随身携带的贵重物品,单独外出时不要携带过多的现金,不要显露出过于胆怯害怕的神情。

2. 夜间尽量不要独自外出,应结伴而行。

3. 不要独自在偏远、阴暗的林间小道、山路上行走,不去行人稀少、位置偏僻的地方。

4. 尽量避免深夜滞留在外不归或晚归。

5. 穿戴适宜,尽量使自己活动方便。

6. 外出时不要乘坐无牌无证交通工具,不要轻易相信陌生人。



## ☞ 遇到抢劫怎么办

要保持冷静,克服畏惧恐慌情绪,分析自己所处的环境,以人身安全为重,对比双方的力量,灵活采取应对策略。

1. 只要具备反抗的能力或时机有利,就应及时发动进攻,制服犯罪嫌疑人或使其丧失继续作案的能力。

2. 尽量纠缠。可借助有利地形,利用身边的砖头、木棒等可以自卫的器物与犯罪嫌疑人僵持,使嫌疑人短时间内无法近身,以引来援助者并给嫌疑人造成心理上的压力。

3. 无法与犯罪嫌疑人抗衡时,可看准时机迅速向有人、有灯光或

宿舍区方向逃离。

4. 当处于犯罪嫌疑人的控制之下无力反抗时,可按嫌疑人的要求交出财物,使嫌疑人放松警惕,然后看准时机反抗或逃脱控制。

5. 要注意观察犯罪嫌疑人。尽量准确地记下其特征,如身高、年龄、体态、发型、衣着、胡须、疤痕、语言、行为等。

6. 及时报案。犯罪嫌疑人抢劫得逞后,有可能继续寻找下一个抢劫目标,或在附近的商店、网吧、餐厅挥霍。如能及时报案,准确描述犯罪嫌疑人特征,就能便于公安机关早日将其抓获,避免更多人员受害。



7. 在犯罪嫌疑人逃跑后,注意其的逃跑去向,同时及时向公安保卫部门提供作案人体态特征、逃跑路线等相关信息。

## 👉 什么是抢夺

抢夺是指以非法占有为目的,乘人不备,公开夺取数额较大的公私财物的行为。其特点是作案人未使用暴力、胁迫等手段,但作案人

## 大学生安全知识手册

在实施抢夺行为时,极有可能给被害人造成身心伤害。


### ☞ 如何防范抢夺

1. 外出不要携带过多的现金和贵重物品。
2. 不要向他人炫耀或显露现金或贵重物品。
3. 现金或贵重物品最好贴身携带,不要置于手提包或挎包内。
4. 尽量避免在午休、深夜或人少的时候单独外出。
5. 不要单独滞留或行走在偏僻、阴暗处。
6. 发现有人尾随或窥视,不要紧张或露出胆怯神态,要及时改变原定路线,迅速向有人、有灯的地方走。

### ☞ 遇到抢夺怎么办

1. 财物被抢夺后,应大声呼叫追赶犯罪嫌疑人,迫使犯罪嫌疑人放弃所抢的财物。若无力制服犯罪嫌疑人,可保持距离,紧追不舍并大声呼救,引来援助者。

2. 追赶不及,应看清作案人的逃跑方向和体貌特征,及时向周围人群求助,并拨打“110”报警。



防  
骗  
篇



## 防骗篇

### 案例导读

2015年9月开学后,某高校保卫处陆续接到师生遭遇“网络诈骗”的报案:9月15日学生陈某被网络诈骗嫌疑人以“招聘网络小时工”为名通过网络支付方式骗走2500元;9月29日学



生张某被网络诈骗嫌疑人以“网络兼职、淘宝刷单”为名通过网络转账方式骗走8000元;10月7日学生唐某被网络诈骗嫌疑人以“网络兼职”为名通过网银支付方式骗走3740元。

### 什么是诈骗

诈骗,是指以非法占有为目的、用虚构事实或隐瞒真相的方法,骗取数额较大的公私财物的行为。

### 校园诈骗的常见类型

1. 自称名牌高校的大学生,以银行卡被吞、被抢等且急需现金为由,向学生借银行卡以便朋友或家人汇钱,骗取学生银行卡及密码后



趁机调包,将卡内现金盗走。



2. 持伪造的身份证或学生证冒充外地大学生或某单位工作人员,以财物被盗、被抢为由,通过借用学生手机拨打电话、借用笔记本电脑上网联络、借钱等手段,趁机将手机、电脑或钱物骗走。

3. 冒充学生干部或企业工作人员,到宿舍推销各类伪劣产品,销售各种假电话卡或缴费卡,骗取学生钱财;或借勤工助学之名,骗取学生押金、服装费等。

4. 冒充学校老师或工作人员,主动与学生或家长搭讪,热情帮助学生或家长缴纳学费、书费等,或直接向学生或家长收取各种名目的费用,趁机骗取钱财。

5. 通过手机短信、互联网等方式群发中奖虚假信息,一旦有学生联系兑奖,对方即以先汇“个人所得税”“公证费”“转账手续费”等理由要求学生向指定账户汇款,骗取学生钱财。

6. 利用只需身份证就可以随时提供无抵押贷款的幌子,骗取部分急需用钱或想购买高档用品学生的信任,以缴纳小额利息、保证金、保

## 大学生安全知识手册

险金、风险评估金等名义实施诈骗。



7. 通过群发银行卡在某地刷卡消费等信息,诱骗学生拨打某电话咨询或在假冒的网上银行查询,趁机套取学生银行卡的账号、密码,利用复制的银行卡取走钱款;或诱使学生到 ATM 机上进行所谓的升级、加密操作,诱骗学生将银行卡内的款项汇入指定账户。

8. 通过网上购买个人家庭信息或以套近乎等手段获取学生及其家长的电话号码,再以公安机关正在通缉的犯罪嫌疑人的电话与该学生的电话串线、重号等理由要求该学生立即将手机关闭,然后向学生家长打电话谎称学生出车祸、被绑架等,要求家长速汇治疗费或赎金到指定的账户。



9. 盗用学生的 QQ 或微信号,以重病、出事等理由向其亲友发送



借款信息,请求亲友将款项汇入指定账户。

10. 利用微信、QQ、陌陌等社交媒体,骗取学生信任,从事盗窃、诈骗、抢劫、强奸、伤害及其他违法犯罪活动。

### 👉 日常生活中如何防骗

1. 不轻信所谓的“领导、专家、名人及他们的亲属、至交、秘书”能够帮忙办事、找工作、考研等谎言。

2. 不要轻易相信网络“赚钱、中奖、交友”等信息,不轻易泄露自己的银行卡账号和密码。



3. 不轻信校内求助。不轻信自称省外名校的学生来西安找同学,但银行卡被吞不

能取钱,借用银行卡转账等谎言;不轻信冒充香港、台湾等境外人员,以银行卡在国内不能使用为由借用银行卡转账等谎言;不轻信以迷路、钱包丢失、没找到同学或亲友等理由而借手机打电话、借电脑上网联络、借钱购买机票或预订房间等谎言。

4. 遇到路人捡到财物要与你平分或推销廉价商品,或要用外币与你兑换人民币等情况,应格外小心。

## 大学生安全知识手册


5. 不要相信陌生人能够为你祛病消灾,更不要相信所谓的“血光之灾”。



6. 不要将手机、电脑、自行车等物品借给陌生人使用或保管。

7. 不要随意向陌生人透露自己、家人、亲戚朋友的个人及家庭信息;不要随意将学生证、身份证、驾照、银行卡等转借他人或让他人代为保管,防止被冒用进行借贷、诈骗等违法活动。

8. 在网络上进行交易、转账、刷单、汇款时,要仔细辨别、认真核对网址及网络经销商的域名、账户等信息,确认安全后再进行操作,防止被虚假网站“钓鱼”。



9. 及时更新网络杀毒和监控软件,定期对智能设备进行全盘扫描杀毒,不要随意点击网络弹出窗口或不明链接,防范木马攻击。



10. 防范电信诈骗要做到六个“一律”：接电话只要谈到银行卡一律挂掉、只要谈到中奖了一律挂掉、只要自称公检法部门或领导干部

的一律挂掉、短信中凡要求点击链接的一律不点并删掉、陌生人发的微信链接一律不点、“170”开头的电话一律不接。

11. 学习和关注各类“防骗知识”，不断提高个人安全意识，增强安全防范技能。



# 交通安全篇



## 交通安全篇

### 案例导读


2014年某高校学生暑假期间租用自行车参加骑行活动,使用前未认真检查车况。此后在下山过程中车速过快,自行车刹车系统失灵,最后车辆撞在石头上,造成该同学重伤不治身亡。



### 什么是交通安全

交通安全是指人们在道路上进行活动时,要按照交通法规的规定,安全地行车、走路,避免发生人身伤亡或财物损失。

### 如何防范交通安全事故



#### 1. 行走须知

(1) 行人须在人行道内行走,没有人行道要靠路边行走。

(2) 行人不准在车行道上追逐、猛跑,不准在车辆临近时突然猛拐横穿。

(3) 不准在道路上扒车、追车。

# 大学生安全知识手册

## 2. 乘车须知

(1) 不准在道路中间招呼车辆。

(2) 机动车在行驶中不准将身体的任何部位伸出窗外。

(3) 乘车时,要站稳扶好,不要在车内吃东西。



(4) 不强行上下车,做到先下后上,候车要排队,按秩序上车;下车后要等车辆开走后再行走,如要穿越马路,要在确保安全的情况下穿行通过。

(5) 不乘坐无牌、无证的车辆,不搭乘陌生人的顺风车。

## 3. 骑车须知



(1) 拐弯前减速慢行,确认安全后通过,不准突然拐弯。

(2) 不准双手脱把,不准攀扶其他车辆或手中持物。

(3) 不准车辆并行、互相追逐或曲折竞驶;

(5) 要经常检查车子性能,响铃、刹车或其他部件有问题时不能骑



车,应及时修理;

(6) 不准撑伞骑车,不准骑车带人;

(7) 不准在车行道上停车或与机动车争道抢行。

#### 4. 不做“低头族”

大学生应该从我做起,严格遵守交通法规,不在行走、骑车、乘车时低头玩手机,避免引发交通事故,造成人员伤亡。

### ☞ 校园内发生交通事故如何应对

1. 第一时间拨打 122 报警及保卫处值班电话报告,并注意保护现场、留存证据,及时记录肇事车辆的型号、颜色、车牌号等信息。



2. 当有人受伤时,应立即拨打“120”急救电话,不要盲目施救。

3. 及时向公安交警部门提供相关线索、证据,积极配合公安交警部门妥善处理交通事故。

# 大学生安全知识手册

## 👉 外出乘车发生意外如何应对

1. 若所乘车辆发生自燃,迅速打开车门或从窗户等通道逃离。
2. 逃离时,应尽量低头弯腰,并用毛巾、衣物等捂住鼻子、盖住头部。
3. 车门无法打开时,及时用车上备用的敲击锤、敲击砖或周围硬质物品击碎就近的车窗四周玻璃,从车窗下车。



4. 若受伤不能行动,应保持低头弯腰姿势躲在座位后,捂住鼻子,发出求救信号,等待救援。



# 反校园“套路贷”

篇



# 反校园“套路贷”篇

### 案例导读

2018年底月,我市某高校预科班学生阿某某,为了购买网络体育彩票,通过“幸福生活”网络平台贷款1000元,期限7天,扣除手续费及头期利息后到



手713元。后因体育彩票未中奖,至2019年3月平台要求还款额已增至4300余元。由于这笔金额利息巨大,阿某某本人无法一次性全部还清,网络平台通过给阿某某同学等打电话、发短信等方式不停催促阿某某还钱,阿某某又从不同的平台上多次贷款拆借偿还网贷。学校老师得知此事后,立即联系家长,家长于当天通过网络平台把钱全部还清,总还款金额为4937元。6月,阿某某老师接到家长的电话,该生又有一笔债要还。经核实,阿某某从四个网络平台上贷款本金3000元,后共偿还总金额11139元。

## 👉 什么是套路贷

套路贷,是对以非法占有为目的,假借民间借贷之名,诱使或迫使被害人签订“借贷”或变相“借贷”“抵押”“担保”等相关协议,通过虚增借贷金额、恶意制造违约、肆意认定违约、毁匿还款证据等方



式形成虚假债权债务,并借助诉讼、仲裁、公证或者采用暴力、威胁以及其他手段非法占有被害人财物的相关违法犯罪活动的概括性称谓。

“套路贷”,顾名思义,并不是为了贷款,而是为了套路。“套路贷”绝不是小额贷款、普惠金融,“软暴力”犯罪、黑恶势力犯罪往往伴随其而生。

## 👉 校园“套路贷”犯罪的基本特点:

1. 网贷平台往往都是非正规的。网贷平台无任何从事金融贷款活动的资质,通过制造民间借贷假象,采取线上操作或线下签约的形式开展放贷活动。

2. 网络贷款活动通常收取高额手续费和“砍头息”(贷款发放时已将到期利息扣除)。

3. 单方面肆意认定被害人违约、恶意制造违约,并要求被害人立即偿还“虚高借款”和高额违约金。

4. 恶意垒高借款金额。在被害人无力支付的情况下,借贷平台介

## 大学生安全知识手册

绍其他假冒的“小额贷款公司”或个人,或者“扮演”其他公司与被害人签订新的“虚高借款合同”予以“平账”,进一步垒高借款金额。


### 5. 暴力讨债

**硬暴力:**通过讨债公司纠缠不法人员上门讨债,往往带有殴打、谩骂、尾随、胁迫等违法行为,甚至有非法拘禁、故意伤害、强奸等犯罪行为发生。

还不起钱的结果不一定你都想不到  
——天真和道德限制了你的想象。



**软暴力:**通过在受害人家里或校园拉横幅、给受害人本人及亲朋好友打电话、发短信威胁等多种形式威胁受害人还款。



6. “套路贷”通常是组织犯罪或团伙作案,内部有明确的分工和明晰的组织架构。

7. 危害性大。“套路贷”经常伴随着非法拘禁、故意伤害、强奸等暴力型犯罪,还会导致学生自杀、精神失常等严重后果。

### 👉 校园套路贷的危害

1. 套路贷是具有高利贷性质。不法分子将目标对准高校,利用高校学生社会认知能力较差,防范心理弱的劣势,进行短期、小额的贷款活动,从表面上看这种借贷是“薄利多销”,但实际上不法分子获得的利率是银行的20-30倍,肆意赚取学生的钱。

2. 套路贷会滋生借款学生的恶习。高校学生的经济来源主要靠


父母提供的生活费,若学生具有攀比心理,且平时就有恶习,那么父母提供的费用肯定不足以满足其需求。因此,这部分学生可能会转向校园高利贷获取资金,并引发赌博、酗酒等不良恶习,严重的可能因无法还款而逃课、辍学。

3. 若不能及时归还贷款,放贷人会采用各种手段向学生讨债。一些放贷人进行放贷时会要求提供一定价值的物品进行抵押,而且要收取学生的学生证、身份证复印件,对学生个人信息十分了解,因此一旦学生不能按时还贷,放贷人可能会采取恐吓、殴打、威胁学生甚至其父母的手段进行暴力讨债,对学生的人身安全和高校的校园秩序造成重大危害。

4. 有不法分子利用“套路贷”进行其他犯罪。放贷人可能利用校园“高利贷”诈骗学生的抵押物、保证金,或利用学生的个人信息进行电话诈骗、骗领信用卡等。



### 👉 如何预防校园套路贷



1. 树立正确的消费观。大学生要充分认识网络不良借贷存在的隐患和风险,增强金融风险防范意识;要树立理性科学的消费观,尽量不要在网络借款平台和分期购物平台贷款和购物,因为利息和违约金都很高,要养成艰苦朴素、勤俭节约的优秀品质;要积极学习金融和网络安全知识,远离不良网贷行为。

## 大学生安全知识手册

2. 严密保管个人信息及证件。一旦被心怀不轨者利用,就会造成个人声誉、利益损失,甚至有可能吃上官司。如果犯罪分子利用被骗取的个人信到互联网金融平台贷款,不止受骗人要蒙受现金损失,不良借贷信息还有可能录入征信体系,不利于将来购房、购车贷款。

3. 贷款一定要到正规平台。由于现阶段互联网金融监管力度不够,存在不少买羊头挂狗肉的平台,一定要登录官网仔细查看,并搜索比较各类评价信息。

4. 贷款一定要用在正途上。大学生目前还处于消费期,还款能力非常有限,如果出现逾期,最终还是家长买单,加重他们的负担,所以大学生网上贷款一定要慎重。

5. 别轻易相信借贷广告。一些 P2P 网络借贷平台的假劣广告利诱大学生注册、贷款,文案上写着帮助解决学生在校学习上基本学习和生活的困难,实际上,这样的高利贷、诱导贷款、提高授信额度易导致学生陷入“连环贷”陷阱。



6. 骗子套路再多,千变万变不离始终,“无底洞” 新华社发 徐骏 作  
谨记 4 大防骗公式:

公式 1: 无需任何抵押 + 利息较低 = 不信

公式 2: 超低息 + 无其他费用 = 不信

公式 3: 贷前先交费 = 纯骗局, 躲远点

公式 4: 抵押贷款不要抵押物, 只要身份证 = 纯骗局, 躲远点一旦  
发现被“套路贷”请及时举报。



# 防滋扰篇



# 防滋扰篇

### 案例导读

一、吕某与王某酒后窜至北京市海淀区某大学北门附近,无故对途经此地的宋某、赵某(均为在校大学生)寻衅滋事,造成宋某左眼球破裂伤,赵某身上多处皮肤挫伤。吕某、王某作案后逃离现场,后被查获归案。

二、2018年2月9日,张姑娘在杭州49路公交车上就遇到了一只油腻腻的“咸猪手”。看上去斯斯文文的张姑娘,却是个刚烈女子。遭遇“咸猪手”后,她没有沉默,而是将“咸猪手”暴打一顿,



从车厢中间一直打到车尾!最后,在其他乘客帮助下,她将“咸猪手”扭送到了派出所。

### 什么是滋扰

滋扰,是对不法人员无视国家法律和社会公德而寻衅滋事、结伙斗殴、扰乱社会秩序等行为的统称。我们应防范的滋扰一般是指不法



人员针对校园实施的破坏、扰乱校园秩序的寻衅滋事及各类性骚扰行为。

性骚扰,一般指一方通过语言、形体等方式进行性内容的侵犯或暗示,从而给另一方造成心理上的反感、压抑和恐慌。性骚扰和性侵害的对象常以女性为多。

### ☞ 滋扰的常见形式

#### 一、寻衅滋事

1. 不法人员因与大学生发生矛盾或纠葛,针对大学生的寻衅滋事、伺机报复等。

2. 不法人员在游泳、沐浴、购物、看电影、参加舞会、观看比赛、甚至走路等场合偶然与大学生相遇,制造事端,进而酿成冲突。



3. 不法人员通过写信、打电话等方式,采用强迫“谈恋爱”、造谣中伤、恐吓威胁甚至敲诈勒索等手段,滋扰大学生。

4. 校外人员与学生争抢活动场地,从而引发矛盾和冲突。

#### 二、性骚扰行为

1. 尾随女同学或潜伏至学生宿舍、教室、树林、小山等隐蔽处污辱、骚扰、调戏女生。

## 大学生安全知识手册

2. 在运动场、商场、公交车等公共场所,假借人群拥挤,故意触碰、抚摸女性身体等行为。

3. 利用独处之机,对女性动手动脚、勾肩搭背甚至拥抱等,或大谈阔论男女之事。

### 👉 大学生应当怎样对待各类寻衅滋事



遇到各类寻衅滋事,一方面要敢于正面制止或机智报警,以便及时抓获犯罪嫌疑人。另一方面,要加强自身的修养,不因小事而招惹是非。

1. 提高警惕,慎重处置。面对寻衅滋事,千万不要惊慌,要问清缘由、弄清是非,既不畏慎退缩、避而远之,也不随便动手,一味蛮干。

2. 充分依靠组织和集体的力量。要及时向老师或学校有关部门或公安机关报告,敢于揭露和制止滋扰行为;要注意团结和发动周围的群众,对滋事者形成压力,迫使其终止滋扰。

3. 自觉运用法律武器保护自己。要坚持以说理为主,并注意留心观察、掌握证据。比如:有哪些人在场,谁先动手,持何凶器,滋事者有哪些重要特征,案件大致的经过是怎样的,现场状况如何,滋事者使用何种器械、有何证件,毁坏的衣物和设施是什么,地面留有什么痕迹等等。

4. 加强自身修养,严格要求自己。决不能染上流氓恶习,将自己置身于滋事者的行列。

## ☞ 大学生如何防范性骚扰

1. 筑起思想防线,提高识别能力。谨慎待人处事,对于任何违反本人意志的过分亲密行为要倍加注意。一旦发现要严厉拒绝、大胆反抗,并及时向学校有关领导和保卫部门报告,以便及时加以制止。



2. 行为端正,态度明朗。对待各种形式的性骚扰要果断打消骚扰者的各种不良企图。

3. 学会用法律保护自己。对于那些失去理智、纠缠不清的无赖或违法犯罪分子,女大学生千万不要惧怕他们的要挟和讹诈,也不要怕他们打击报复,要大胆揭发其阴谋或罪行,及时向学校或公安机关报告,要学会依靠组织和运用法律武器保护自己。千万注意不能“私了”,因为“私了”的结果常会使犯罪分子得寸进尺,没完没了。

4. 日常生活中注意事项:

- (1) 衣着得体,避免裸露较多身体部位。
- (2) 夜间应尽量减少外出,更不能夜不归宿。

## 大学生安全知识手册

(3) 尽量避开人群密集场所,避免人多拥挤。

(4) 不要单独行走或逗留在树林深处、夹道小巷、没有路灯的街道等僻静之处。

(5) 避免与异性较长时间独处。

5. 在遭遇色狼时灵活使用我国刑法界定的“正当防卫”手段:

“喊”,大声呼救,以求得他人闻警救助;

“撒”,就地取材,抓一把泥沙撒向色狼面部,抢出时间报警;

“撕”,在反抗中撕烂色狼的衣裤,将他的烂衣裤(碎片、衣扣、断带)作为证据带到公安机关报案;

“抓”,可以向犯罪嫌疑人面部、要害处抓去,只有抓得狠、抓得死,将其抓破,才能达到制服色狼、收集证据的目的;

“踢”,可以拼命踢向他的致命器官,削弱其继续加害的能力;

“咬”,抓住时机咬住其肉体不松口,迫使其就范。



# 禁毒篇



拒绝  
毒品

## 禁毒篇

### 案例导读

2015年2月,温州警方在对一条吸贩毒线索进行调查时发现浙江杭州某高校大三学生张某和她的男友有吸、贩毒嫌疑。同年3月,警方在张某男友家中将



两人抓获,尿检结果为甲基苯丙胺(冰毒)阳性。经查,2014年暑假,张某因好奇第一次跟着男友吸食了毒品,当年12月再次吸毒后上瘾,随后便走上了以贩养吸的犯罪道路。

### 什么是毒品

我国《刑法》第357条的规定:毒品是指鸦片、海洛因、甲基苯丙胺(冰毒)、吗啡、大麻、可卡因以及国家规定管制的其他能够使人形成瘾癖的麻醉药品和精神药品。毒品的基本特征是:具有依赖性、非法性、危害性。



## ☞ 毒品的分类

毒品种类很多,范围很广,分类方法也不尽相同。

从毒品的来源看,可分为天然毒品、半合成毒品和合成毒品三大类。天然毒品是直接从毒品原植物中提取的毒品,如鸦片。半合成毒品是由天然毒品与化学物质合成而得,如海洛因。合成毒品是完全用有机合成的方法制造,如冰毒。

从毒品对人中枢神经的作用看,可分为抑制剂、兴奋剂和致幻剂等。抑制剂能抑制中枢神经系统,具有镇静和放松作用,如鸦片类。兴奋剂能刺激中枢神经系统,使人产生兴奋,如苯丙胺类。致幻剂能使人产生幻觉,导致自我歪曲和思维分裂,如麦司卡林。

从毒品的自然属性看,可分为麻醉药品和精神药品。麻醉药品是指对中枢神经有麻醉作用,连续使用易产生身体依赖性的药品,如鸦片类。精神药品是指直接作用于中枢神经系统,使人兴奋或抑制,连续使用能产生依赖性的药品,如苯丙胺类。

从毒品流行的时间顺序看,可分为传统毒品和新型毒品。传统毒品一般指鸦片、海洛因等阿片类流行较早的毒品。新型毒品是相对传统毒品而言,主要指冰毒、摇头丸等人工化学合成的致幻剂、兴奋剂类毒品,在我国主要从上世纪末、本世纪初开始在歌舞娱乐场所中流行。

# 大学生安全知识手册

## ☞ 吸毒有哪些危害

吸毒的危害,可以概括为“毁灭自己、祸及家庭、危害社会”。

1. 吸毒对个人的危害。吸毒严重危害身心健康,加速死亡;吸毒扭曲人格,自毁前程;吸毒容易引发自残、自杀等极端行为;吸毒容易感染艾滋病等传染性疾病。



2. 吸毒对家庭的危害。吸毒会给家人造成严重的伤害,会导致倾家荡产、家破人亡,会贻害后代。

3. 吸毒对社会的危害。吸毒容易诱发犯罪,吸毒者在耗尽个人和家庭钱财后会铤而走险,走上以贩养吸、贪污、诈骗、盗窃、抢劫、凶杀等犯罪道路,危害正常的社会和经济秩序,影响社会稳定。吸毒会败坏社会风气,腐蚀人的灵魂,摧毁民族精神。

## ☞ 导致大学生吸毒的主要原因



1. 好奇心。觉得新鲜好奇,想试一试而沾上了吸毒恶习。

2. 寻找刺激。把吸食毒品等同吸烟、喝酒等不良习惯,满足消遣和享乐的需要。

3. 自我炫耀。把吸毒看作一种“高贵的气派”，当成自己炫耀的资本。

4. 从众。别人吸毒，自己就跟着吸毒。

5. 摆脱烦恼和忧愁。为了消除内心的烦恼和忧愁，企图从毒品中寻求精神的解脱。

6. 被欺骗、引诱。

### 吸毒人员的常见表现

1. 无故旷工、旷课，学业成绩、纪律或工作表现变坏。

2. 偷窃钱财、物品或突然频频地向父母、朋友索要或借钱。

3. 长时间躲在自己房间内，或远离家人、他人，不愿见人。

4. 外出行动表现神秘鬼祟。

5. 藏有毒品及吸毒工具。

6. 遮掩收缩的瞳孔，在不适当场合佩戴太阳镜。

7. 为掩盖手臂上的注射针孔，长期穿长袖衣服。

8. 面色灰暗，眼睛无神，食欲不振、身体消瘦。

9. 情绪不稳定，异常的发怒、发脾气、坐立不安。

10. 经常无故出入偏僻的地方，与吸毒者交往。

### 大学生如何抵制毒品？

1. 树立正确的人生观。养成良好的学习、生活习惯，自觉抵制不

## 大学生安全知识手册

良诱惑。

2. 学习禁毒法律法规和毒品基本知识。要牢记“四知道”:知道什么是毒品;知道吸毒极易成瘾,难以戒断;知道毒品的危害;知道毒品违法犯罪要受到法律制裁。

3. 防范被引诱、欺骗吸毒。不听信毒品能治病、能解脱烦恼和痛苦、能给人带来快乐等;不接受陌生人提供的饮料、香烟、糖果等。

4. 不结交有吸毒、贩毒行为的人。如发现亲朋好友有吸、贩毒行为,一要劝阻,二要远离,三要报告公安机关。避免与三种人员交往:有吸毒恶习和嫌疑的人员;从强制戒毒所释放回来的人员;因吸毒被公安机关打击处理的人员。

5. 学会对朋友说不。绝大多数吸毒者第一次吸毒往往是始于朋友的劝说……

